dwt ZELTE

Markisen für Reisemobile und Caravans

Markisen machen mehr draus!

Markisen **2008**

www.**dwt-zelte**.com

Um ein richtig gutes Produkt auf den Markt zu bringen, muss man nicht nur wissen wie, sondern auch für wen!

Unsere Kunden kennen wir mehr als gut. Schließlich begleiten wir sie bereits seit mehr als 20 Jahren in ihren Urlauben und wissen genau, auf was es ihnen ankommt. Das Zusammenspiel unseres Know-hows und der langjährigen Erfahrung im Zeltbereich mit der Kompetenz eines professionellen Partners aus dem Hausmarkisenbereich erschien uns als beste Voraussetzung für den Start der dwt-Markise.

Wir sind davon überzeugt, Ihnen mit der dwt-Markise den Alltag im Urlaub deutlich zu vereinfachen und weitaus mehr Komfort zu bieten. Allen, die im Urlaub Wert auf ein gemütliches, schattiges Plätzchen vor dem Fahrzeug legen, bietet die dwt-Markise eine flexible Alternative!

Das Hauptaugenmerk bei der Produktentwicklung lag vorrangig auf der Qualität. Sowohl in den Bereichen Technik und Ausstattung als auch in der präzisen und sorgfältigen Verarbeitung. Als Produkt aus deutscher Fertigung stehen Haltbarkeit und Langlebigkeit mit an oberster Stelle.

Die Einführung der dwt-Markise bedeutet für unser Unternehmen eine Weiterentwicklung, die uns mit Stolz erfüllt. Als echter Vollsortimenter stehen wir Ihnen ab sofort in allen möglichen Zelt-Bereichen zur Verfügung. Vom Vorzelt, über das Sonnendach, das Mobilzelt und das Touringzelt bis hin zu … genau: der Markise!

Viel Spaß beim Entdecken wünschen
Peter, Claus und Dieter Winneknecht

Ein besonderes Produkt braucht einen besonderen Service

Markisen **2008**

Ersatzteilservice

Unser Produktionsstandort in Deutschland macht es möglich, dass wir Ihnen Ersatzteile verbindlich in kürzester Zeit liefern können.

Lieferservice

Die Auslieferung an den Handel erfolgt entweder durch unseren hauseigenen Lieferservice oder über Spezialtransporteure und garantiert höchste Vorsichtsmaßnahmen im Handling.

Pflege-Tipps

Wir lassen Sie auch nach dem Kauf nicht allein! Im Internet unter www.dwt-zelte.com finden Sie alles über die richtige Pflege Ihrer Markise – damit Sie lange daran Freude haben.

Inhalt

Übersicht	**4**
Ihre Vorteile	**6**
Produkte	**8-12**
Camper	8
Camper Top	10
Camper XL	12
Zubehör	**14-18**
Wetterschutz-Vorderwand	**14**
Sonnenschutz-Vorderwand	**15**
Seitenwände	**15**
Markisenzelt	**16**
Windsicherung, Zierkeder	**18**
Konsolen	**18**
Über uns	**19**



Ihre Vorteile auf einen Blick

Mit Ausfalltiefe 250 cm und 300 cm erhältlich

Seitenwand-Klemmprofil
optional oder im Lieferumfang der Seitenwände serienmäßig

Andruckstange mit Ausgleichsfedern
optional oder im Lieferumfang der Seitenwände serienmäßig

Kunststoff ummantelte Zugseile im Gelenkarm

Gelenkarme und Gelenke sind pulverbeschichtet

Acryl-Markisentuch oder kunststoffbeschichtetes Gewebe

Mittlere Spannstange
serienmäßig für extra Halt

Markisenkassette, Gelenkarme und Ausfallprofile in anderen RAL-Farben lieferbar

Hochwertige und stabile Gelenkarmhalterung

Sicheres Verschlusssystem

Sinnvolles Zubehör
von Mesh-Wand bis Markisenzelt

Pulverbeschichtetes Gestell
Standbeine und Spannstange eloxiert

Sicheres Verschlusssystem

Das sichere Verschlusssystem sorgt dafür, dass Sie Ihre Markise in geschlossenem Zustand fest arretieren können. Dabei greifen die Zähne am Ausfallprofil in das Zahnrad an der Tuchwelle. Zudem erfolgt das Ausrollen der Markise sehr soft, angenehm und leise.

Seitenwand-Klemmprofile

Das Geheimnis des unkomplizierten und sicheren Aufbaus des Markisenzelts sind gefederte Seitenwand-Klemmprofile, die zwischen Ausfallprofil und Markisenkasten eingesetzt werden und das Markisentuch aufnehmen. Sie verfügen über ein Hohlprofil, in das der gewebeummantelte Einzugskeder der Wandteile eingezogen werden kann. Die Klemmprofile sind optional erhältlich und im Lieferumfang der Seitenwände enthalten.

Andruckstangen mit Ausgleichsfedern

Für die optimale Abdichtung der Seitenwände am Fahrzeug sorgen eigens entwickelte Andruckstangen mit Ausgleichsfedern. Die Federung der Stangen gleicht vertikale Bewegungen des Fahrzeugs aus und verhindert Beschädigungen der Markise. Für die Abdichtung gegen Wind sorgen Schaumstoffwülste. Die Andruckstangen sind im Lieferumfang der Seitenwände enthalten.

Acryl-Markisentuch

Als einer von wenigen Herstellern bietet dwt neben dem üblichen pflegeleichten, kunststoffbeschichteten Tuch zusätzlich ein Acryl-Markisentuch. Das luftdurchlässige und atmungsaktive Gewebe ist als besonderes Qualitätsmerkmal aus dem Balkon- und Terrassenbereich bekannt.

RAL Farben möglich

Die Markisenkassette, die Gelenkarme und das Ausfallprofil sind in anderen RAL Farben auf Wunsch und gegen Aufpreis lieferbar.
Die Standardfarben sind Weiß und Silber.



Spannstange

Die Spannstange sorgt für zusätzliche Spannung des Markisentuchs. Mit dem neu entwickelten Sicherungssystem wird gewährleistet, dass die Spannstange fest am Ausfallprofil fixiert ist und – falls die Markise weiter ausgefahren wird – nicht herunterfallen kann.
Die Spannstange ist übrigens immer im Lieferumfang enthalten.

Gelenkarme

Die Gelenkarme der Markise sorgen für die nötige Spannung des Tuchs und müssen es in Form und Fläche halten. Die Zugseile werden durch eine Kunststoffummantelung vor Wind, Wetter und Korrosion geschützt. Die Gelenkarme und die Gelenke sind pulverbeschichtet und dadurch vor Witterungseinflüssen geschützt.

Gelenkarmhalterung

Die Gelenkarmhalterung macht eine echte Qualitätsmarkise aus. Sie muss die Kräfte, die an den Armen entstehen, aufgreifen und auf die Markisenanlage und die Befestigungswand verteilen. Allein die Optik dieses dwt-Markisendetails lässt die solide und hochwertige Bauart erkennen.

Optional 300 cm Tiefe

Neben der Standard-Ausfalltiefe von 250 cm erhalten Sie die „Camper Top“ auf Wunsch auch mit der Ausfalltiefe von 300 cm als „Camper XL“! Für beide Tiefen erhalten Sie passende und vor allem durchdachte Zubehörsysteme.

Windsicherungssystem

Die passenden Sicherheitsgurte sorgen für besseren Halt gegen Windböen. Die breiten Gurtbänder werden an den vorderen Standbeinen der Markise befestigt und mit stabilen Heringen im Boden verankert. Der entscheidende Unterschied ist die Montage an den Gelenken der Standbeine und nicht die Befestigung über die Gelenkarme.*

* **Hinweis:** Bei unklarer Wetterlage, Schneefall, Regen und Wind empfehlen wir, die Markise einzufahren – für Ihre eigene Sicherheit und für die Ihrer Platznachbarn.

Praktisch und flexibel: die Camper

Ob Ihr Urlaub schön wird, hängt nicht vom Wetter ab. Sondern davon, wie Sie darauf reagieren können.

Camper

Das kunststoffbeschichtete Markisentuch der Camper ist nicht nur garantiert wasserdicht, sondern zudem sehr pflegeleicht. Das Gewebe ist beidseitig beschichtet, auf der Oberseite in Silbergrau, von unten Weiß.

Die Spannstange gehört zur Grundausstattung und sorgt für besseren Halt und ausreichende Tuchspannung.

Die pulverbeschichteten Arme und Gelenke der Markise als auch die ummantelten Zugseile sind bestens vor Witterungseinflüssen geschützt.

Die versetzte Anordnung der Zahnreihen sorgt für eine ordentliche und sichere Verbindung mit dem Zahnrad in der Markisenkassette.

Falls Ihnen der Platz im Reisemobil nicht ausreicht, verdoppeln Sie ihn!

Mit geringem Aufwand können Sie Ihre Markise zu einem Markisenzelt wandeln. Siehe ab Seite 14.

Wählen Sie aus unseren modularen Wandteilen die Variante, die Ihrem Wunsch entspricht. Mehr Informationen dazu ab Seite 14.

Markise Camper **Gestell:** Weiß oder Silber; **Tuch:** kunststoffbeschichtet	
Breite	**Ausfalltiefe**
310 cm	
360 cm	250 cm
410 cm	250 cm
460 cm	250 cm
510 cm	250 cm
Aufpreis Individualfarbe Pulverbeschichtung nach RAL	

Die Markisenkassette, die Gelenkarme und das Ausfallprofil sind in anderen RAL Farben auf Wunsch und gegen Aufpreis lieferbar. Die Standardfarben sind Weiß und Silber.

Die Markise mit dem Tuch, das atmet: die Camper Top

Genießen Sie die frische Luft. Auch unter der Markise!

Camper Top

Die Camper Top bietet Ihnen mit ihrem Acryl-Markisentuch eine echte Alternative zu kunststoffbeschichtetem Material. Das luftdurchlässige Gewebe, bewährt in der Balkon- und Terrassenbeschattung, zählt zu den Merkmalen einer Qualitätsmarkise. Die Charaktereigenschaft „atmungsaktiv" reduziert den Wärmestau unter der Markise enorm, zudem verleiht der Acrylstoff Ihrer Markise das Flair von Luxus und höchstem Wohnkomfort. Das lichtechte Material verhindert vorzeitiges Verfärben und Ausbleichen. Das Markisentuch ist Scotchgard imprägniert; wasser- und schmutzabweisend ausgerüstet.

Für die Camper Top stellen wir die Farbtöne Blue, Grey und Sand zur Auswahl. Entscheiden Sie sich für Ihr Lieblings-Dessin!

Die GELENKARMHALTERUNG macht eine echte Qualitätsmarkise aus. Sie muss die Kräfte, die an den Armen entstehen, aufgreifen und auf die Markisenanlage und die Befestigungswand verteilen. Allein die Optik dieses dwt-Markisendetails lässt die solide und hochwertige Bauart erkennen.

Im wahrsten Sinne des Wortes: Schatten im Handumdrehen!

Das Zubehör für alle Camper- Modelle ist ausgereift. Eine Vorderwand, die vor schlechter Witterung schützt, eine weitere Vorderwand gegen Sonneneinstrahlung, einfach und schnell montierte Seitenwände oder das komplette Markisenzelt? Ganz wie Sie möchten! Auf Seite 14 gehen wir ins Detail.

Markise Camper Top Gestell: Weiß oder Silber; Tuch: **Acryl-Markisenstoff**	
Breite	**Ausfalltiefe**
310 cm	
360 cm	250 cm
410 cm	250 cm
460 cm	250 cm
510 cm	250 cm
Aufpreis Individualfarbe Pulverbeschichtung nach RAL	

Die Wandteile lassen sich einfach und schnell über Einzugskeder an die Markise einziehen.

Die durchdachte Konstruktion der Markisenkassette ermöglicht einen bündigen Frontabschluss im geschlossenen Zustand und verhindert ein Eindringen von Wasser.

Für extra viel Platz: die Camper XL

Die Kleinsten brauchen den größten Schatten.

Camper XL

Unser Modell für Familien und alle, die im Urlaub viel Platz brauchen. Die Camper XL besticht durch ihre enorme Ausfalltiefe von 300 cm. Sie bietet reichlich Schattenplatz und zahlt sich vor allem beim Anbau des Markisenzelts aus. Im Handumdrehen entsteht ein geräumiger, geschützter Aufenthaltsraum vor dem Fahrzeug, der jede Menge Platz bietet. Unter die Camper XL passt einfach alles!

BLUE

GREY

Die passenden Sicherheitsgurte sorgen für besseren Halt gegen Windböen. Die breiten Gurtbänder werden an den vorderen Standbeinen der Markise befestigt und mit stabilen Heringen im Boden verankert. Als Zubehör lieferbar. *

SAND

Für die Camper XL stellen wir die Farbtöne Blue, Grey und Sand zur Auswahl. Entscheiden Sie sich für Ihr Lieblings-Dessin!

Rundum passend. Für das Farbdessin Sand bieten wir Ihnen ein farblich abgestimmtes Markisenzelt.

Für Muskelkater im Unterarm übernehmen wir keine Haftung!

Zugegeben, bei 300 cm Ausfalltiefe muss man schon ein wenig kurbeln.

Doch es lohnt sich! So viel Platz bieten nur wenige Markisen.

Das Zubehör für alle Camper-Modelle ist umfangreich und ausgereift. Wie wäre es mit einer speziellen Wetterschutz-Vorderwand oder gleich dem ganzen Markisenzelt? Informieren Sie sich auf der nächsten Seite!

Markise Camper XL Gestell: Weiß oder Silber; Tuch: Acryl **EXTRA TIEF**	
Breite	**Ausfalltiefe**
360 cm	
410 cm	300 cm
460 cm	300 cm
510 cm	300 cm
Aufpreis Individualfarbe Pulverbeschichtung nach RAL	

Faserverstärkte Kunststoffteile erhöhen die Stabilität zu Ihrer Sicherheit.

* **Hinweis:** Bei unklarer Wetterlage, Schneefall, Regen und Wind empfehlen wir, die Markise einzufahren – für Ihre eigene Sicherheit und für die Ihrer Platznachbarn.

Zubehör

Links, rechts, vorne, rundherum – ganz, wie Sie wünschen!

Je nach Bedarf können Sie über einzelne Wandteile bis hin zum kompletten Markisenzelt auswählen. Das Schöne daran: Speziell für das Zubehör der Markise haben wir ein Modulsystem entwickelt, das eine Vielzahl an Kombinationsmöglichkeiten bietet. Die Einzelteile werden über austauschbare Reißverschlüsse miteinander verbunden. Diese besondere Eigenschaft bietet die Option, auch später noch Module nachzubestellen. Seiten- und Vorderwandteile werden per Einzugskeder und Profilschienen mit der Markise fest verbunden.

Wetterschutz-Vorderwand

Wetterschutz-Vorderwand kann über Reißverschluss auch mit den Seitenwänden verbunden werden
Breite
260 cm
310 cm
360 cm
410 cm
460 cm
Erweiterungselement Vorderwand 50 cm

Wie das Wetter, so die Vorderwand

Das Modulsystem ermöglicht Ihnen Schritt für Schritt Ihr Markisenzelt zusammenzustellen. Sollten Sie zunächst die Wetterschutz-Vorderwand als alleiniges Anbauteil wählen, so empfehlen wir Ihnen, im Hinblick auf eine spätere Erweiterung, dieses Element in einer kleineren Größe zu erwerben. Mit dem Erweiterungselement können Sie Ihre Wetterschutz-Vorderwand in der Breite verlängern. Dabei bietet Ihnen das Erweiterungselement auch die Funktion der Eingangstür. Die Verbindung zwischen der Wetterschutz-Vorderwand mit dem Erweiterungselement sowie der Verbindung mit den Seitenwänden erfolgt über Reißverschlüsse.

Zum Beispiel zur Markisenbreite 460 cm:

Wetterschutz-Vorderwand 410 cm (1) + Erweiterungselement 50 cm (2) = Vorderwand 460 cm. Durch den Kauf von einem Paar Seitenwände (3), passend zur Anbauhöhe und Ausfalltiefe Ihrer Markise, können Sie das Markisenzelt (4) komplettieren.

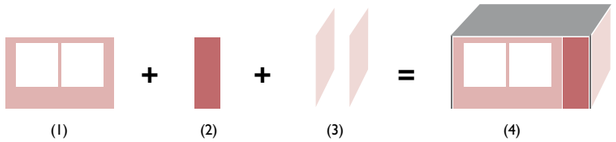

Seitenwände

Fügen Sie Seitenwände an!

Die Seitenwände schützen vor Wind. Gleichzeitig genießen Sie den freien Blick in die Natur. Alle Wände können über Reißverschlüsse miteinander verbunden werden und ergeben ein komplettes Markisenzelt. Alle Seitenwände verfügen über innen liegende Fensterklappen. Die Auswahlkriterien für die Bestimmung der richtigen Seitenwände richtet sich nach der Anbauhöhe an Ihrem Fahrzeug und der Ausfalltiefe.

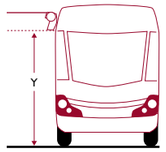

Seitenwände **1 Paar** Farbe Grau oder Beige inkl. der Zeltklemmprofile
Anbauhöhe
220-240 cm
240-260 cm
260-280 cm
280-300 cm

Sonnenschutz-Vorderwand (Mesh-Gewebe)

Für sonnige Zeiten

Diese Vorderwand bietet nicht nur Schutz vor Sonne sondern dient auch als Blickschutz. Die Durchsicht nach außen ist dennoch möglich.

Vorderwand Sonnenschutz (Mesh-Gewebe)
Breite
280 cm
330 cm
380 cm
430 cm
480 cm

10 gute Gründe für das Markisenzelt:

Für alle, die im Urlaub nicht auf den Luxus eines Vorzelts verzichten wollen, bietet dwt die Möglichkeit, die Markise mithilfe der textilen Anbauteile zu einem Vorzelt zu komplettieren. Je nach Farbe und Material Ihres Markisentuchs bieten wir das passende Dessin:

2. Fensterklappe Vorderwand: Außen liegend, über Reißverschlüsse öffnet die Folienfensterklappe die dahinter liegenden Gazeeinsätze.

4. Seitenwand-Klemmprofil: ist gefedert und verleiht der Markise eine höhere Stabilität; verfügt über eine Kederschiene, in die der Einzugskeder der Seitenwand eingezogen wird.

1. Reißverschluss: Die einzelnen Wandteile werden über austauschbare Reißverschlüsse miteinander verbunden.

3. Einzugskeder: Die Vorderwand und die Seitenwände werden per Einzugskeder an den Verbindungsprofilen mit der Markise verbunden. Das Seitenwand-Klemmprofil gehört zum Serienumfang der Seitenwände und des Markisenzeltes.

5. Andruckstangen: sind gefedert und gleichen dadurch Höhenbewegungen einfach aus, gehören zum Serienumfang der Seitenwände und des Markisenzeltes.

7. Gardinen / -keder: Auf Wunsch können Sie die Vorderwand mit Gardinen ausstatten. Die Gardinenaufhängung erfolgt über Gardinenröllchen am Gardinenkeder. Der Gardinenkeder ist bereits serienmäßig vorhanden.

8. Erweiterungselement: dient der Verbreiterung der Vorderwand; Breite ca. 50 cm; kann über Reißverschluss rechts oder links mit der Vorderwand verbunden werden.

10. Fensterklappe Seitenwand: innen liegend und verschließt über Reißverschlüsse das Folienfenster blickdicht.

6. Sturmabspannung: In der Vorderwand und in den Seitenwänden sind Möglichkeiten für eine zusätzliche Sturmabspannung vorgesehen.

9. Hohlsaum: Die Zeltecke wird durch die Befestigung (Hohlsaum mit Flausch- und Klettband) am Markisenbein exakt bestimmt und erhöht dadurch die Stabilität des Zeltes.

^ Markisenzelt Beige
< Markisenzelt Grau

Markisenzelt komplett (Breite 310 cm) Farbe Grau oder Beige; inkl. der Zeltklemmprofile
Anbauhöhe
220-240 cm
240-260 cm
260-280 cm
280-300 cm
Erweiterungselement Vorderwand 50 cm

Markisenzelt komplett (Breite 410 cm) Farbe Grau oder Beige; inkl. der Zeltklemmprofile
Anbauhöhe
220-240 cm
240-260 cm
260-280 cm
280-300 cm
Erweiterungselement Vorderwand 50 cm

Markisenzelt Vorderwand (Farbe Grau oder Beige) wird über Reißverschluss mit Vorderwand verbunden
Vorderwand 310 cm
Vorderwand 410 cm
Erweiterungselement Vorderwand 50 cm

Gardinensatz Markisenzelt-Vorderwand
Größe
1 (2 x 120 cm) B, H
1 (2 x 120 cm) CB, CT
2 (4 x 100 cm) B, H
2 (4 x 100 cm) CB, CT

Verschiedene Dessins

Vorhang auf für frische Dessins!

Wohnliche Gardinen schützen nicht nur vor Sonne und neugierigen Blicken, sie sorgen einfach für eine behagliche Atmosphäre. Wählen Sie zwischen:

Dessin CB Dessin B Dessin CT Dessin H

Windsicherung

Für windige Zeiten

Die passenden Sicherheitsgurte sorgen für besseren Halt gegen Windböen. Die breiten Gurtbänder werden an den vorderen Standbeinen der Markise befestigt und mit stabilen Heringen im Boden verankert. Der entscheidende Unterschied ist die Montage an den Gelenken der Standbeine und nicht die Befestigung über die Gelenkarme.*

Zierkeder



Bringen Sie Farbe ins Spiel!

Sie haben zusätzlich die Möglichkeit, einen Zierkeder am Ausfallprofil anzubringen. Wählen Sie hier zwischen den Farben Blau und Gelb.

Zubehör
Andruckstange eloxiert
Seitenwand-Klemmprofil; 1 Satz (re+li); Ausfall 250 cm; Farbe Weiß oder Silber
Seitenwand-Klemmprofil; 1 Satz (re+li); Ausfall 300 cm; Farbe Weiß oder Silber
Sturmgurte (1 Paar)
Zierkeder: Farbe Gelb oder Blau

Adapter

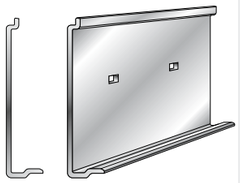

Standardkonsole (Serie)

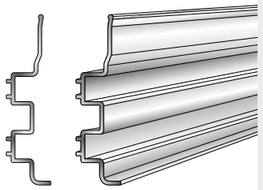

Adapter Typ H

So wird die Markise an Ihrem Fahrzeug montiert

Die Serienausstattung besteht aus 3 Teilen der Standardkonsole. Alternativ bieten wir Ihnen das Konsolenprofil H zur Wahl. Profil H wird passend zur Markisenlänge geliefert. Bei diesem Profil, liegt die Markise auf ihrer gesamten Länge auf. Regenwasser kann nicht hinter der Markise herunterlaufen und die Kräfte sind besser verteilt. Wegen des Profilmaßes steht sie weiter von der Fahrzeugwand ab und wird deshalb dort eingesetzt, wo z. B. Karosserieverzierungen oder Überstände eine direkte Montage an der Wand nicht möglich machen. Die Konsole H lässt sich zudem einfacher montieren, da nur zweimal die gewünschte Höhe ermittelt werden muss.

Adapter Typ H
Markisenbreite, Farbe
310 cm, Weiß oder Silber
360 cm, Weiß oder Silber
410 cm, Weiß oder Silber
460 cm, Weiß oder Silber
510 cm, Weiß oder Silber
Abdichtkeder: Markise / Fahrzeugwand

Der Abdichtkeder verhindert, dass Wasser zwischen Markise und Fahrzeugwand eindringt. Empfohlen bei Verwendung der Standardkonsole.

* **Hinweis:** Bei unklarer Wetterlage, Schneefall, Regen und Wind empfehlen wir, die Markise einzufahren – für Ihre eigene Sicherheit und für die Ihrer Platznachbarn.

Alles in bester Ordnung!

Passend zu Ihrer dwt-Markise erhalten Sie das dwt-Bordbuch, in dem wir alle wichtigen Infos für Sie gesammelt haben. Hier finden Sie die Aufbau- und Pflegeanleitung, Ihre Garantiekarte sowie einen Überblick über das passende Zubehör zu Ihrer Markise. Damit Sie alles an Bord haben!

Noch mehr für Reisemobilisten!

Speziell für Ihren Urlaub im Reisemobil bieten auch unsere Mobilzelte eine breite Auswahl an Produkten für mehr Wohnfläche vor dem Fahrzeug. Heute hier, morgen da – die ideale Urlaubsform für Aktive und Erlebnishungrige. Unsere Reisemobil- und Buszelte sind hier Ihre perfekten Begleiter. Sie sind schnell und einfach auf- und abgebaut und bieten am Standort erstaunlich viel Platz und Komfort. Unsere Reisemobilzelte sind frei stehend.

Anschaulich!

Unsere Internetseite www.dwt-zelte.de bietet Ihnen alle Infos rund um die Markise und alle weiteren Zeltprodukte aus unserem Sortiment sowie eine Menge an zusätzlichen Service-Infos:

News, Presseinfos und ausführliche Informationen zur Materialkunde und Pflege Ihrer Markise, die Aufbauanleitung und noch vieles mehr. In unserer komfortablen Händlersuche mit Anfahrts-Routenplanung finden Sie schnell den Händler in Ihrer Nähe. Klicken Sie öfter mal 'rein und halten Sie sich auf dem Laufenden – es lohnt sich!

Anfassbar!

Informieren Sie sich live im dwt-Showroom in Baunatal (D)
Viele Fachhändler verfügen einfach nicht über die Stellfläche, unsere Zelte im Original zu präsentieren. Um den Fachhandel zu unterstützen und Ihnen die Möglichkeit zu geben, sich umfassend zu informieren, laden wir Sie zu uns nach Baunatal ein. Dort können Sie die Zelte in einem speziellen Ausstellungsraum in Ruhe begutachten und sich von unseren Mitarbeitern ausführlich beraten lassen.
Auf rund 300 qm Ausstellungsfläche präsentieren wir Ihnen dauerhaft mindestens 12 verschiedene Modelle, wobei das gesamte Sortiment vertreten ist:

- Bus- und Reisemobilzelte
- klassische Vorzelte (Ganz- und Teilzelte)
- Touring- und Trekkingzelte
- Markisen
- Zubehör
- Accessoires für mehr Wohnlichkeit und Komfort sowie
- Gestängeoptionen

Am besten, Sie vereinbaren vorher telefonisch einen Termin. So können wir gewährleisten, dass einer unserer Berater genug Zeit hat, Ihnen alles zu zeigen und zu erklären.

Made in Germany

Komplettsortiment für jeden Anspruch
Die Philosophie unseres Unternehmens lässt sich in wenigen Worten erläutern: Qualität, die hält. Funktion, die taugt. Design, das überzeugt. Nach diesen Vorgaben, die wir uns selbst aufgelegt haben und kritisch überwachen, entwickeln wir für unsere Kunden, für jeden Anspruch und jeden Geldbeutel das passende Produkt. Vom Ganz- oder Teilzelt für Reise- und Saisoncamping über Buszelte und Sonnendächer bis zum Outdoor-Sortiment für Touring und Trekking.

Standortsicherung hat für uns eine ganz eigene Bedeutung
Wir stehen zum Standort Deutschland. In unseren Produktionshallen findet die komplette Fertigung unserer Produkte, vom Zuschnitt über die Näherei bis hin zur Endkontrolle, statt. Als Vorzeige Ausbildungsbetrieb arbeiten wir erfolgreich und ausschließlich mit gelernten Kräften. Für echte Spitzenqualität „made in Germany".

Auf Wiedersehen,
bei Ihrem dwt-Händler!

Entdecken Sie die Welt der Vorzelte in der **dwt-Collection**. Mit allen Ganzzelten, Teilzelten, Mobilzelten und Sonnendächern.

dwt-Impulse – dwt schafft neue Impulse im Vorzeltbereich mit modernen Ideen und Konzepten.

Attraktive, hochwertige Zelte für Touring und Trekking finden Sie im Internet unter ***www.dwt-outdoor.com*** Dort können Sie auch unseren Prospekt zum dwt-Outdoor-Sortiment kostenlos anfordern.

Agentur: moser kommuniziert. Würzburg DWT-07069

Abbildungen und Maße unverbindlich. Änderungen in Design, Maßen sowie Technik und Ausstattung sind vorbehalten. Alle angegebenen Preise in Euro, inkl. der gesetzlichen MwSt. Unverbindliche Preisempfehlung. Freibleibendes Angebot (ab Herstellerwerk), Verkaufspreise gültig bis Neuerscheinung. © 2007/2008 by Dieter Winneknecht GmbH, 34225 Baunatal. Die Verwertung der Texte und Bilder, auch auszugsweise, ist ohne Zustimmung der Verfasserin urheberrechtswidrig und strafbar. Dies gilt auch für Vervielfältigungen, Übersetzungen, Mikrofilmung und für die Verarbeitung mit elektronischen Systemen.

Dieter Winneknecht GmbH · Harzweg 11 · D-34225 Baunatal · info@dwt-zelte.com